



GAT MONTHLY MEMBERSHIP PROGRESS REPORT

Results as of: 3/31/2022

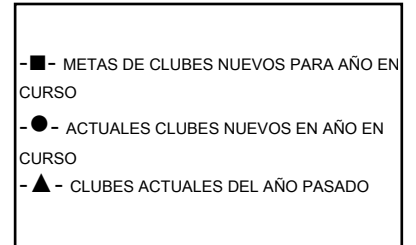
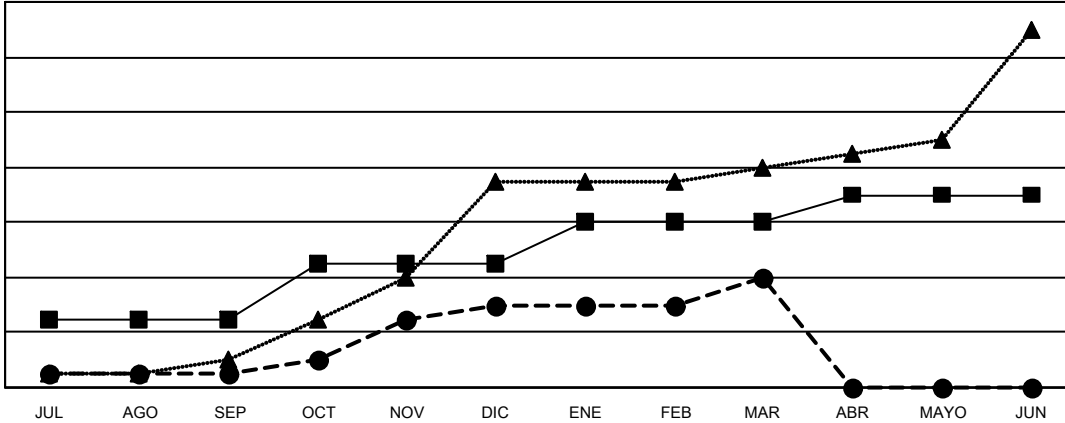
Multiple District M

LOCATION: PARAGUAY

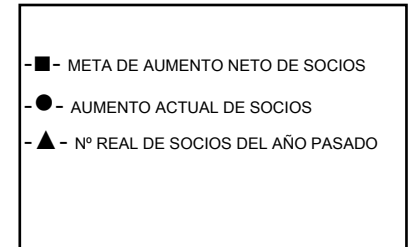
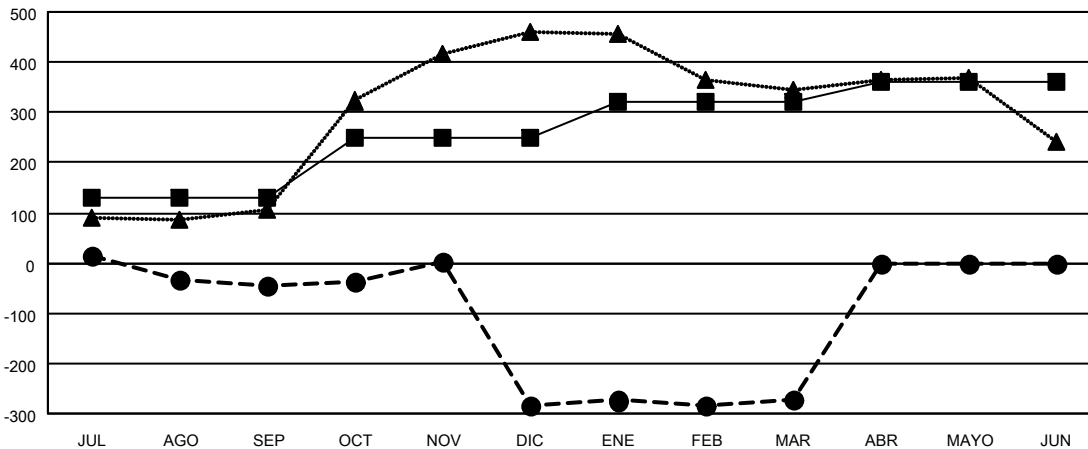
Clubes			
RESULTADOS DE 2021-2022			
TRIMESTRE	A DE CLUBES NUE	NUEVOS CLUBES	UBES DADOS DE BA
JUL/AGO/SEP	5	1	10
OCT/NOV/DIC	4	5	3
ENE/FEB/MAR	3	2	3
ABR/MAYO/JUN	2	0	0

socios			
RESULTADOS DE 2021-2022			
TRIMESTRE	META DE AUMENTO NETO DE SOCIOS	AUMENTO ACTUAL DE SOCIOS	Nº REAL DE SOCIOS DADOS DE BAJA (incluidos traslados)
JUL/AGO/SEP	130	150	187
OCT/NOV/DIC	120	274	491
ENE/FEB/MAR	70	143	124
ABR/MAYO/JUN	40	0	0

METAS Y CIFRA ACUMULATIVA DE CLUBES NUEVOS



METAS Y CIFRA ACUMULATIVA DE SOCIOS



CLUBES DADOS DE BAJA: 16	
SOCIOS DADOS DE BAJA	
FALLECIDOS	12
CLUB CANCELADO	240
OTRO	550
TOTAL	802

81 CLUBS OF 146 AÑADIERON 1 O MÁS SOCIOS NUEVOS

[HAGA CLIC AQUÍ PARA OBTENER LOS DATOS ACUMULATIVOS DE SOCIOS](#)

DISTRIBUCIÓN POR SEXO	
MASCULINO	1,448 (44.28%)
FEMENINO	1,821 (55.69%)
NON BINARY	0 (0.00%)
PREFER NOT TO ANSWER	1 (0.03%)
TOTAL DE SOCIOS EN UNIDADES FAMILIARES	1,400
SOCIOS FAMILIARES QUE PAGAN LA MITAD DE LAS CUOTAS	836